


Código	Concepto	AF 2020-2021 Presupuesto Certificado (\$000's)	AF 2020-2021 Transferencias Aprobadas (\$000's)	AF 2020-2021 Presupuesto Actual (\$000's)	AF 2020-2021 YTD Gastos al 31-aug- 20 (\$000's)	% Contabilización Gastos	AF 2020-2021 Proyección de Gastos al 30-Jun- 21 (\$000's)	AF YTD Gastos + Proyección (\$000's)	AF 2020-2021 Sobrante / Deficiencia	% Diferencia	Comentarios
1.i.	Salarios	\$ 606	\$ -	\$ 606	\$ -		38	38	(568)		
1.ii.	Horas extra	\$ -	\$ -	\$ -	\$ -			-	-		
1.iii.	Bono de Navidad	\$ -	\$ -	\$ -	\$ -			-	-		
1.iv.	Aportación patronal al seguro médico	\$ -	\$ -	\$ -	\$ -			-	-		
1.v.	Otros beneficios del empleado	\$ 23	\$ -	\$ 23	\$ -		24	24	1		
1.vi.	Jubilación anticipada y programa de transición voluntaria	\$ -	\$ -	\$ -	\$ -			-	-		
1.vii.	Sueldos para Puestos de Confianza	\$ 206	\$ -	\$ 206	\$ -		47	47	(159)		
1.viii.	Otros gastos de nómina	\$ 66	\$ -	\$ 66	\$ -			-	(66)		
1.ix.	Liquidación Vacaciones Separación Servicios	\$ -	\$ -	\$ -	\$ -		67	67	67		
1	Nómina y costos relacionados	\$ 901	\$ -	\$ 901	\$ -	0.00%	176	176	(725)	-80.47%	
2.i.	Pagos a AEE	\$ 68	\$ -	\$ 68	\$ -		68	68	-		
2.ii.	Pagos a AAA	\$ -	\$ -	\$ -	\$ -			-	-		
2.iii.	Pagos a AEP	\$ -	\$ -	\$ -	\$ -			-	-		
2.iv.	Otras facilidades y pagos por servicios públicos	\$ -	\$ -	\$ -	\$ -			-	-		
2.v.	Reserva para servicios públicos	\$ -	\$ -	\$ -	\$ -			-	-		
2.vi.	Pago Servicio de Teléfono-Año Corriente	\$ 24	\$ -	\$ 24	\$ -		24	24	-		
2	Facilidades y pagos por servicios públicos	\$ 92	\$ -	\$ 92	\$ -	0.00%	92	92	-	0.00%	
3.i.	Pagos a PRIMAS	\$ -	\$ -	\$ -	\$ -			-	-		
3.ii.	Arrendamientos (excluyendo AEP)	\$ -	\$ -	\$ -	\$ -			-	-		
3.iii.	Conservacion y Reparación Edificio por Contrato	\$ 23	\$ -	\$ 23	\$ -		23	23	-		
3.iv.	Arrendamiento No Clasificado	\$ 45	\$ -	\$ 45	\$ -		45	45	-		
3.v.	Servicios Comprados-Servicios Privatizados	\$ 385	\$ -	\$ 385	\$ -		385	385	-		
3	Servicios comprados	\$ 453	\$ -	\$ 453	\$ -	0.00%	453	453	-	0.00%	
4.i.	[Descripción a incluirse]	\$ -	\$ -	\$ -	\$ -			-	-		
4.ii.	[Descripción a Incluirse]	\$ -	\$ -	\$ -	\$ -			-	-		
4.iii.	[Descripción a Incluirse]	\$ -	\$ -	\$ -	\$ -			-	-		
4	Donativos, subsidios y otras distribuciones	\$ -	\$ -	\$ -	\$ -	0.00%	-	-	-	0.00%	
5.i.	Gastos de Viaje Fuera de Puerto Rico-No Clasificados	\$ 25	\$ -	\$ 25	\$ -		25	25	-		
5.ii.	Gastos de Viaje en Puerto Rico-No Clasificados	\$ 6	\$ -	\$ 6	\$ -		6	6	-		
5	Gastos de transportación	\$ 31	\$ -	\$ 31	\$ -	0.00%	31	31	-	0.00%	
6.i.	Gastos legales	\$ -	\$ -	\$ -	\$ -		35	35	-		
6.ii.	Servicios Profesionales y Consultivos	\$ 100	\$ -	\$ 100	\$ -			-	-		
6.iii.	Sistemas de Información	\$ -	\$ -	\$ -	\$ -			-	-		
6.iv.	Servicios profesionales laborales y de recursos humanos	\$ -	\$ -	\$ -	\$ -			-	-		
6.v.	Servicios profesionales de ingeniería y arquitectura	\$ -	\$ -	\$ -	\$ -		65	65	-		
6.vi.	Servicios médicos	\$ -	\$ -	\$ -	\$ -			-	-		
6.vii.	Servicios profesionales de formación y educación	\$ -	\$ -	\$ -	\$ -			-	-		
6.viii.	Gastos de reestructuración	\$ -	\$ -	\$ -	\$ -			-	-		
6.ix.	Gastos de Título III	\$ -	\$ -	\$ -	\$ -			-	-		
6.x.	Otros servicios profesionales	\$ -	\$ -	\$ -	\$ -			-	-		

6.xi.	[Descripción a Incluirse]	\$ -	\$ -	\$ -	\$ -				-	-		
6.xii.	[Descripción a Incluirse]	\$ -	\$ -	\$ -	\$ -				-	-		
6.xiii.	[Descripción a Incluirse]	\$ -	\$ -	\$ -	\$ -				-	-		
6	Servicios profesionales	\$ 100	\$ -	\$ 100	\$ -	0.00%	100	100	-	-	0.00%	
7	Otros gastos de funcionamiento	\$ -	\$ -	\$ -	\$ -	0.00%	-	-	-	-	0.00%	
8.i.	Inversión en mejoras permanentes	\$ -	\$ -	\$ -	\$ -				-	-		
8.ii.	Construcción / Infraestructura	\$ -	\$ -	\$ -	\$ -				-	-		
8.iii.	Equipo	\$ -	\$ -	\$ -	\$ -				-	-		
8.iv.	Hardware / Software	\$ -	\$ -	\$ -	\$ -				-	-		
8.v.	Vehículos	\$ -	\$ -	\$ -	\$ -				-	-		
8.vi.	Otros inversión en mejoras permanentes	\$ -	\$ -	\$ -	\$ -				-	-		
8.vii.	[Descripción a Incluirse]	\$ -	\$ -	\$ -	\$ -				-	-		
8.viii.	[Descripción a Incluirse]	\$ -	\$ -	\$ -	\$ -				-	-		
8.ix.	[Descripción a Incluirse]	\$ -	\$ -	\$ -	\$ -				-	-		
8	Inversión en mejoras permanentes	\$ -	\$ -	\$ -	\$ -	0.00%	-	-	-	-	0.00%	
9	Debt Service	\$ -	\$ -	\$ -	\$ -	0.00%	-	-	-	-	0.00%	
10.i.	Materiales y Efectos de Oficina	\$ 3	\$ -	\$ 3	\$ -		3	3				
10.ii.	Combustible y Lubricación de Motores	\$ 3	\$ -	\$ 3	\$ -		3	3				
10.iii.	Materiales, Suministros y Piezas-No Clasificados	\$ 5	\$ -	\$ 5	\$ 1		4	5				
10	Materiales y suministros	\$ 11	\$ -	\$ 11	\$ 1		10	11	-	-	0.00%	
11.i.	Equipo de Oficina	\$ 2	\$ -	\$ 2	\$ -		2	2				
11.ii.	Pago de Licencias de Programas de Computadoras	\$ 8	\$ -	\$ 8	\$ -		8	8				
11.iii.	[Descripción a Incluirse]	\$ -	\$ -	\$ -	\$ -							
11	Compra de equipo	\$ 10	\$ -	\$ 10	\$ -	0.00%	10	10	-	-	0.00%	
12	Anuncios y pautas en medios	\$ 2	\$ -	\$ 2	\$ -	0.00%	2	2	-	-	0.00%	
13.i.	[Descripción a Incluirse]	\$ -	\$ -	\$ -	\$ -							
13.ii.	[Descripción a Incluirse]	\$ -	\$ -	\$ -	\$ -							
13.iii.	[Descripción a Incluirse]	\$ -	\$ -	\$ -	\$ -							
13	Incentivos y subsidios dirigidos al bienestar de la ciudadanía	\$ -	\$ -	\$ -	\$ -	0.00%	-	-	-	-	0.00%	
14.i.	[Descripción a Incluirse]	\$ -	\$ -	\$ -	\$ -							
14.ii.	[Descripción a Incluirse]	\$ -	\$ -	\$ -	\$ -							
14.iii.	[Descripción a Incluirse]	\$ -	\$ -	\$ -	\$ -							
14	Aportaciones a entidades no gubernamentales	\$ -	\$ -	\$ -	\$ -	0.00%	-	-	-	-	0.00%	
30	Pagos al "Paygo"	\$ -	\$ -	\$ -	\$ -	0.00%					0.00%	
81	Asignaciones englobadas	\$ -	\$ -	\$ -	\$ -	0.00%					0.00%	
82	Asignación pareo de fondos federales	\$ -	\$ -	\$ -	\$ -	0.00%					0.00%	
89	Pagos de obligaciones vigentes y de años anteriores	\$ -	\$ -	\$ -	\$ -	0.00%					0.00%	
98	Reserva presupuestaria	\$ -	\$ -	\$ -	\$ -	0.00%					0.00%	
Total		\$ 1,600	\$ -	\$ 1,600	\$ 1	0.06%	874	875	725	45.31%		

Certifico Correcto:



Limarys Rodríguez Rodríguez-Contador

DIRECTOR DE PRESUPUESTO O SU REPRESENTANTE AUTORIZADO

Certifico Correcto:



Lcdo Ian Carlo Serna-Director Ejecutivo


JEFE O DIRECTOR DE LA AGENCIA

Código	Concepto	AF 2020-2021 Presupuesto Certificado (\$000's)	AF 2020-2021 Transferencias Aprobadas (\$000's)	AF 2020-2021 Presupuesto Actual (\$000's)	AF 2020-2021 YTD Gastos al 31-aug- 20 (\$000's)	% Contabilización Gastos	AF 2020-2021 Proyección de Gastos al 30-jun- 21 (\$000's)	AF YTD Gastos + Proyección (\$000's)	AF 2020-2021 Sobrante / Deficiencia	% Diferencia	Comentarios
1.i.	Salarios	\$ 647	\$ -	\$ 647	\$ 80		456	536	(111)		
1.ii.	Horas extra	\$ -	\$ -	\$ -				-	-		
1.iii.	Bono de Navidad	\$ -	\$ -	\$ -				-	-		
1.iv.	Aportación patronal al seguro médico	\$ -	\$ -	\$ -				-	-		
1.v.	Otros beneficios del empleado	\$ -	\$ -	\$ -				-	-		
1.vi.	Jubilación anticipada y programa de transición voluntaria	\$ -	\$ -	\$ -	\$ -		-	-	-		
1.vii.	Sueldos para Puestos de Confianza	\$ -	\$ -	\$ -				-	-		
1.viii.	Otros gastos de nómina	\$ -	\$ -	\$ -				-	-		
1.ix.	Beneficios Marginales	\$ 183	\$ -	\$ 183	\$ 8		154	162	(21)		
1	Nómina y costos relacionados	\$ 830	\$ -	\$ 830	\$ 88	10.60%	610	698	(132)	-15.90%	
2.i.	Pagos a AEE	\$ -	\$ -	\$ -				-	-		
2.ii.	Pagos a AAA	\$ -	\$ -	\$ -				-	-		
2.iii.	Pagos a AEP	\$ -	\$ -	\$ -				-	-		
2.iv.	Otras facilidades y pagos por servicios públicos	\$ -	\$ -	\$ -				-	-		
2.v.	Reserva para servicios públicos	\$ -	\$ -	\$ -				-	-		
2.vi.	[Descripción a incluirse]	\$ -	\$ -	\$ -				-	-		
2	Facilidades y pagos por servicios públicos	\$ -	\$ -	\$ -	\$ -	0.00%	-	-	-	0.00%	
3.i.	Pagos a PRIMAS	\$ -	\$ -	\$ -				-	-		
3.ii.	Arrendamientos (excluyendo AEP)	\$ -	\$ -	\$ -				-	-		
3.iii.	Reparaciones y mantenimientos	\$ -	\$ -	\$ -				-	-		
3.iv.	Servicios Privatizados	\$ -	\$ -	\$ -				-	-		
3.vi.	Franqueo	\$ -	\$ -	\$ -				-	-		
3.vii.	Arrendamientos de otros Equipos de Oficina	\$ -	\$ -	\$ -				-	-		
3.viii.	Adiestramiento a Funcionarios y Empleados Públicos	\$ -	\$ -	\$ -				-	-		
3.ix.	Arrendamiento No Clasificado	\$ -	\$ -	\$ -				-	-		
3	Servicios comprados	\$ -	\$ -	\$ -	\$ -	0.00%	-	-	-	0.00%	
4.i.	[Descripción a incluirse]	\$ -	\$ -	\$ -				-	-		
4.ii.	[Descripción a incluirse]	\$ -	\$ -	\$ -				-	-		
4.iii.	[Descripción a incluirse]	\$ -	\$ -	\$ -				-	-		
4	Donativos, subsidios y otras distribuciones	\$ -	\$ -	\$ -	\$ -	0.00%	-	-	-	0.00%	
5	Gastos de transportación	\$ -	\$ -	\$ -	\$ -	0.00%	-	-	-	0.00%	
6.i.	Gastos legales	\$ 157	\$ -	\$ 157			157	157	-		
6.ii.	Servicios de Contabilidad -Software Support	\$ 28	\$ -	\$ 28			28	28	-		
6.iii.	Servicios profesionales y Consultoría-No Clasificados	\$ -	\$ -	\$ -				-	-		
6.iv.	Servicios profesionales laborales y de recursos humanos	\$ -	\$ -	\$ -				-	-		
6.v.	Servicios profesionales de ingeniería y arquitectura	\$ 157	\$ -	\$ 157			157	157	-		
6.vi.	Servicios de Financial and Underwriting	\$ 113	\$ -	\$ 113			113	113	-		
6.vii.	Servicios profesionales de formación y educación	\$ -	\$ -	\$ -				-	-		

6.viii.	Gastos de reestructuración	\$ -	\$ -	\$ -				-	-		
6.ix	Servicios Sistemas de Informacion	\$ 10	\$ -	\$ 10			10	10	-		
6.x.	Servicios de Consultoria-Promise Zone	\$ 77	\$ -	\$ 77			77	77	-		
6.xi.	Servicios de Consultoria Ambiental	\$ 90	\$ -	\$ 90			90	90	-		
6.xii.	Servicios de Auditoria	\$ 14	\$ -	\$ 14			14	14	-		
6.xiii.	[Descripción a Incluirse]	\$ -	\$ -	\$ -			-	-	-		
6	Servicios profesionales	\$ 646	\$ -	\$ 646	\$ -	0.00%	646	646	-		
7	Otros gastos de funcionamiento	\$ -	\$ -	\$ -	\$ -		-	-	-		
8.i.	Inversión en mejoras permanentes	\$ -	\$ -	\$ -			-	-	-		
8.ii.	Costos de Construccion	\$ -	\$ -	\$ -			-	-	-		
8.iii.	Estudio y Diseño	\$ -	\$ -	\$ -			-	-	-		
8.iv.	Hardware / Software	\$ -	\$ -	\$ -			-	-	-		
8.v.	Vehículos	\$ -	\$ -	\$ -			-	-	-		
8.vi.	Otros inversión en mejoras permanentes	\$ -	\$ -	\$ -			-	-	-		
8.vii.	[Descripción a Incluirse]	\$ -	\$ -	\$ -			-	-	-		
8.viii.	[Descripción a Incluirse]	\$ -	\$ -	\$ -			-	-	-		
8.ix	[Descripción a Incluirse]	\$ -	\$ -	\$ -			-	-	-		
8	Inversión en mejoras permanentes	\$ -	\$ -	\$ -	\$ -		-	-	-		
9	Debt Service	\$ -	\$ -	\$ -	\$ -		-	-	-		
10	Materiales y suministros	\$ -	\$ -	\$ -	\$ -		-	-	-		
11.i.	[Descripción a Incluirse]	\$ -	\$ -	\$ -			-	-	-		
11.ii.	[Descripción a Incluirse]	\$ -	\$ -	\$ -			-	-	-		
11.iii.	[Descripción a Incluirse]	\$ -	\$ -	\$ -			-	-	-		
11	Compra de equipo	\$ -	\$ -	\$ -	\$ -		-	-	-		
12	Anuncios y pautas en medios	\$ -	\$ -	\$ -	\$ -		-	-	-		
13.i.	[Descripción a Incluirse]	\$ -	\$ -	\$ -			-	-	-		
13.ii.	[Descripción a Incluirse]	\$ -	\$ -	\$ -			-	-	-		
13.iii.	[Descripción a Incluirse]	\$ -	\$ -	\$ -			-	-	-		
13	Incentivos y subsidios dirigidos al bienestar de la ciudadanía	\$ -	\$ -	\$ -	\$ -		-	-	-		
14.i.	[Descripción a Incluirse]	\$ -	\$ -	\$ -			-	-	-		
14.ii.	[Descripción a Incluirse]	\$ -	\$ -	\$ -			-	-	-		
14.iii.	[Descripción a Incluirse]	\$ -	\$ -	\$ -			-	-	-		
14	Aportaciones a entidades no gubernamentales	\$ -	\$ -	\$ -	\$ -		-	-	-		
30	Pagos al "Paygo"	\$ -	\$ -	\$ -			-	-	-		
81	Asignaciones englobadas	\$ -	\$ -	\$ -			-	-	-		
82	Asignación pareo de fondos federales	\$ -	\$ -	\$ -			-	-	-		
89	Pagos de obligaciones vigentes y de años anteriores	\$ -	\$ -	\$ -			-	-	-		
98	Reserva presupuestaria	\$ -	\$ -	\$ -			-	-	-		
Total		\$ 1,476	\$ -	\$ 1,476	\$ 88	5.96%	1,256	1,344	132	8.94%	

Nota: Todas las cantidades en el informe son al millar

Certifico Correcto:



Limarys Rodriguez Rodriguez-Contador

DIRECTOR DE PRESUPUESTO O SU REPRESENTANTE AUTORIZADO

Certifico Correcto:




Lcdo Ian Carlo Serna-Director Ejecutivo
JEFE O DIRECTOR DE LA AGENCIA

Código	Concepto	AF 2020-2021 Presupuesto Certificado (\$000's)	AF 2020-2021 Transferencias Aprobadas (\$000's)	AF 2020-2021 Presupuesto Actual (\$000's)	AF 2020-2021 YTD Gastos al 31-aug- 20 (\$000's)	% Contabilización Gastos	AF 2020-2021 Proyección de Gastos al 30-jun- 21 (\$000's)	AF YTD Gastos+ Proyección (\$000's)	AF 2020-2021 Sobrante / Deficiencia	% Diferencia	Comentarios
1.i.	Salarios	\$ 25	\$ -	\$ 25			25	25	-		
1.ii.	Horas extra	\$ -	\$ -	\$ -				-	-		
1.iii.	Bono de Navidad	\$ -	\$ -	\$ -				-	-		
1.iv.	Aportación patronal al seguro médico	\$ -	\$ -	\$ -				-	-		
1.v.	Otros beneficios del empleado	\$ 1	\$ -	\$ 1			1	1	-		
1.vi.	Jubilación anticipada y programa de transición voluntaria	\$ -	\$ -	\$ -	\$ -			-	-		
1.vii.	Sueldos para Puestos de Confianza	\$ 3	\$ -	\$ 3			3	3	-		
1.viii.	Otros gastos de nómina	\$ -	\$ -	\$ -				-	-		
1.ix.	[Descripción a Incluirse]	\$ -	\$ -	\$ -				-	-		
1.	Nómina y costos relacionados	\$ 29	\$ -	\$ 29	\$ -	0.00%	29	29	-	0.00%	
2.i.	Pagos a AEE	\$ 189	\$ -	\$ 189			189	189	-		
2.ii.	Pagos a AAA	\$ -	\$ -	\$ -				-	-		
2.iii.	Pagos a AEP	\$ -	\$ -	\$ -				-	-		
2.iv.	Otras facilidades y pagos por servicios públicos	\$ -	\$ -	\$ -				-	-		
2.v.	Reserva para servicios públicos	\$ -	\$ -	\$ -				-	-		
2.vi.	[Descripción a Incluirse]	\$ -	\$ -	\$ -				-	-		
2.	Facilidades y pagos por servicios públicos	\$ 189	\$ -	\$ 189	\$ -	0.00%	189	189	-	0.00%	
3.i.	Pagos a PRIMAS	\$ -	\$ -	\$ -				-	-		
3.ii.	Arrendamientos (excluyendo AEP)	\$ -	\$ -	\$ -				-	-		
3.iii.	Conservacion y Reparación Edificio por Contrato	\$ 93	\$ -	\$ 93			93	93	-		
3.iv.	Servicios Privatizados	\$ 260	\$ -	\$ 260	\$ 24		236	260	-		
3.v.	Franqueo	\$ 1	\$ -	\$ 1			1	1	-		
3.vii.	Arrendamientos de otros Equipos de Oficina	\$ 9	\$ -	\$ 9			9	9	-		
3.viii.	Adiestramiento a Funcionarios y Empleados Públicos	\$ 2	\$ -	\$ 2			2	2	-		
3.ix.	Arrendamiento No Clasificado	\$ 36	\$ -	\$ 36			36	36	-		
3.	Servicios comprados	\$ 401	\$ -	\$ 401	\$ 24	5.99%	377	401	-	0.00%	
4.i.	[Descripción a Incluirse]	\$ -	\$ -	\$ -				-	-		
4.ii.	[Descripción a Incluirse]	\$ -	\$ -	\$ -				-	-		
4.iii.	[Descripción a Incluirse]	\$ -	\$ -	\$ -				-	-		
4.	Donativos, subsidios y otras distribuciones	\$ -	\$ -	\$ -	\$ -	0.00%	-	-	-	0.00%	
5.	Gastos de transportación	\$ -	\$ -	\$ -	\$ -	0.00%	-	-	-	0.00%	
6.i.	Gastos legales	\$ 54	\$ -	\$ 54			54	54	-		
6.ii.	Servicios profesionales de finanzas y contabilidad	\$ 31	\$ -	\$ 31			31	31	-		
6.iii.	Servicios profesionales y Consultoría-No Clasificados	\$ 50	\$ -	\$ 50			50	50	-		
6.iv.	Servicios profesionales laborales y de recursos humanos	\$ -	\$ -	\$ -				-	-		
6.v.	Servicios profesionales de ingeniería y arquitectura	\$ -	\$ -	\$ -				-	-		
6.vi.	Servicios médicos	\$ -	\$ -	\$ -				-	-		
6.vii.	Servicios profesionales de formación y educación	\$ -	\$ -	\$ -				-	-		

6.viii.	Gastos de reestructuración	\$ -	\$ -	\$ -								
6.ix	Gastos de Título III	\$ -	\$ -	\$ -								
6.x.	Otros servicios profesionales	\$ -	\$ -	\$ -								
6.xi.	[Descripción a Incluirse]	\$ -	\$ -	\$ -								
6.xii.	[Descripción a Incluirse]	\$ -	\$ -	\$ -								
6.xiii.	[Descripción a Incluirse]	\$ -	\$ -	\$ -								
6	Servicios profesionales	\$ 135	\$ -	\$ 135	\$ -	0.00%	135	135	-	0.00%		
7	Otros gastos de funcionamiento	\$ -	\$ -	\$ -	\$ -	0.00%	-	-	-	0.00%		
8.i.	Inversión en mejoras permanentes	\$ -	\$ -	\$ -								
8.ii.	Costos de Construcción	\$ 12,600	\$ -	\$ 12,600			12,600	12,600	-			
8.iii.	Estudio y Diseño	\$ -	\$ -	\$ -			-	-	-			
8.iv.	Hardware / Software	\$ -	\$ -	\$ -			-	-	-			
8.v.	Vehículos	\$ -	\$ -	\$ -			-	-	-			
8.vi.	Otros inversión en mejoras permanentes	\$ -	\$ -	\$ -			-	-	-			
8.vii.	[Descripción a Incluirse]	\$ -	\$ -	\$ -			-	-	-			
8.viii.	[Descripción a Incluirse]	\$ -	\$ -	\$ -			-	-	-			
8.ix	[Descripción a Incluirse]	\$ -	\$ -	\$ -			-	-	-			
8	Inversión en mejoras permanentes	\$ 12,600	\$ -	\$ 12,600	\$ -	0.00%	12,600	12,600	-	0.00%		
9	Debt Service	\$ -	\$ -	\$ -	\$ -	0.00%	-	-	-	0.00%		
10	Materiales y suministros	\$ -	\$ -	\$ -	\$ -	0.00%	-	-	-	0.00%		
11.i.	[Descripción a Incluirse]	\$ -	\$ -	\$ -			-	-	-			
11.ii.	[Descripción a Incluirse]	\$ -	\$ -	\$ -			-	-	-			
11.iii.	[Descripción a Incluirse]	\$ -	\$ -	\$ -			-	-	-			
11	Compra de equipo	\$ -	\$ -	\$ -	\$ -	0.00%	-	-	-	0.00%		
12	Anuncios y pautas en medios	\$ -	\$ -	\$ -	\$ -	0.00%	-	-	-	0.00%		
13.i.	[Descripción a Incluirse]	\$ -	\$ -	\$ -			-	-	-			
13.ii.	[Descripción a Incluirse]	\$ -	\$ -	\$ -			-	-	-			
13.iii.	[Descripción a Incluirse]	\$ -	\$ -	\$ -			-	-	-			
13	Incentivos y subsidios dirigidos al bienestar de la ciudadanía	\$ -	\$ -	\$ -	\$ -	0.00%	-	-	-	0.00%		
14.i.	[Descripción a Incluirse]	\$ -	\$ -	\$ -			-	-	-			
14.ii.	[Descripción a Incluirse]	\$ -	\$ -	\$ -			-	-	-			
14.iii.	[Descripción a Incluirse]	\$ -	\$ -	\$ -			-	-	-			
14	Aportaciones a entidades no gubernamentales	\$ -	\$ -	\$ -	\$ -	0.00%	-	-	-	0.00%		
30	Pagos al "Paygo"	\$ -	\$ -	\$ -	\$ -	0.00%	-	-	-	0.00%		
81	Asignaciones englobadas	\$ -	\$ -	\$ -		0.00%	-	-	-	0.00%		
82	Asignación pareo de fondos federales	\$ -	\$ -	\$ -		0.00%	-	-	-	0.00%		
89	Pagos de obligaciones vigentes y de años anteriores	\$ -	\$ -	\$ -		0.00%	-	-	-	0.00%		
98	Reserva presupuestaria	\$ -	\$ -	\$ -		0.00%	-	-	-	0.00%		
Total		\$ 13,354	\$ -	\$ 13,354	\$ 24	0.18%	13,330	13,354	-	0.00%		

Certifico Correcto:



Limarys Rodriguez Rodriguez-Contador
DIRECTOR DE PRESUPUESTO O SU REPRESENTANTE AUTORIZADO

Certifico Correcto:



Lcdo Ian Carlo Serna-Director Ejecutivo
JEFE O DIRECTOR DE LA AGENCIA